



RENAULT
Passion for life

Renault TALISMAN & TALISMAN Grandtour

Preise und Ausstattungen



**5 Jahre
Garantie¹**

Gültig ab 1. Juli 2017
Ersetzt die Preisliste vom 1. März 2017

Preise

MOTORISIERUNG			LIFE	INTENS	TALISMAN COUPÉ-LIMOUSINE SONDERMODELL	
					ELYSÉE	INITIALE PARIS
Super	kW	(PS)				
ENERGY TCe 150 EDC	110	(150)	29.800,- €	32.850,- €	–	–
ENERGY TCe 200 EDC	147	(200)	–	34.450,- €	37.650,- €	40.450,- €
Diesel						
ENERGY dCi 110	81	(110)	27.950,- €	–	–	–
ENERGY dCi 130	96	(130)	29.800,- €	32.850,- €	36.050,- €	–
ENERGY dCi 130 EDC	96	(130)	31.600,- €	34.650,- €	37.850,- €	–
ENERGY dCi 160 EDC	118	(160)	–	35.700,- €	38.900,- €	41.700,- €

MOTORISIERUNG			LIFE	INTENS	TALISMAN GRANDTOUR SONDERMODELL	
					ELYSÉE	INITIALE PARIS
Super	kW	(PS)				
ENERGY TCe 150 EDC	110	(150)	30.800,- €	33.850,- €	–	–
ENERGY TCe 200 EDC	147	(200)	–	35.450,- €	38.650,- €	41.450,- €
Diesel						
ENERGY dCi 110	81	(110)	28.950,- €	–	–	–
ENERGY dCi 130	96	(130)	30.800,- €	33.850,- €	37.050,- €	–
ENERGY dCi 130 EDC	96	(130)	32.600,- €	35.650,- €	38.850,- €	–
ENERGY dCi 160 EDC	118	(160)	–	36.700,- €	39.900,- €	42.700,- €

Alle Motorisierungen mit Abgasnorm Euro 6

¹ 3 Jahre Renault Neuwagengarantie und 2 Jahre Renault Plus Garantie (Anschlussgarantie nach der Neuwagengarantie) für 60 Monate bzw. 100.000 km ab Erstzulassung gemäß Vertragsbedingungen

– = nicht verfügbar

Unverbindliche Preisempfehlung der Renault Deutschland AG, inklusive der gesetzlichen MwSt., zzgl. Überführungs-/Transportkosten. Die Angaben über Preise, Lieferung und Leistungen entsprechen den zum Zeitpunkt der Drucklegung vorhandenen Kenntnissen. Änderungen sind vorbehalten. Ihr Renault Partner informiert Sie gerne.

Die wichtigsten Ausstattungsmerkmale

LIFE

- 2-Zonen-Klimaautomatik
- 3D Sound by Arkamys mit 8 Lautsprechern
- 7-Zoll-Touchscreen, horizontal in der Mittelkonsole positioniert
- 17-Zoll-Leichtmetallräder Hera
- Einparkhilfe hinten
- Fahrer- und Beifahrersitz einstellbar (6-fach) mit Lordosenstütze (auf Fahrerseite elektrisch mit Massagefunktion)
- Keycard Handsfree
- LED-Tagfahrlicht vorne
- Licht- und Regensensor
- Multifunktionales Tacho-Display: Personalisierbar in Art und Farbe der Darstellung
- MULTI-SENSE: Individuelle Einstellung der Fahrzeugcharakteristik
- Nebelscheinwerfer
- Renault R-LINK 2: Online-Multimediasystem inkl. Navigation mit Kartenmaterial für Europa und Digitaempfang (DAB)
- Stoffpolsterung Life in Titanium Black
- Sun Protect Windschutzscheibe mit integrierter Reflexionsschicht
- Tempopilot mit Geschwindigkeitsbegrenzer

INTENS (zusätzlich bzw. abweichend zu Life)

- 8,7-Zoll-Touchscreen, vertikal in der Mittelkonsole positioniert
- 18-Zoll-Leichtmetallräder Ceres, glanzgedreht
- Begrüßungslicht und Ambiente-Beleuchtung
- Einparkhilfe vorne und hinten
- Fahrer- und Beifahrersitz beheizbar
- Fernlichtassistent
- Innenrückspiegel automatisch abblendend
- Spurhalte-Warner
- Stoffpolsterung Intens mit Seitenwangen in Lederoptik
- Verkehrszeichenerkennung mit Geschwindigkeitswarner
- Voll-LED-Scheinwerfer LED Pure Vision
- Zwei USB-Ladebuchsen und AUX-Anschluss in der 2. Sitzreihe

ELYSÉE (zusätzlich bzw. abweichend zu Intens)

- 18-Zoll-Leichtmetallräder Voyage, glanzgedreht
- Easy-Park-Assistent: Teilautomatisches Einparken
- Einparkhilfe vorne und hinten, sowie an den Seiten (360 Grad)
- Elektrische Heckklappe mit Fußsensor (nur für Grandtour)
- Elektrische Heckklappenöffnung mit Fußsensor² (nur für Coupé-Limousine)
- Fahrer- und Beifahrersitz elektrisch einstellbar (6-fach), belüftet, mit Massagefunktion, elektrischer Lordosenstütze und Memory-Funktion auf Fahrerseite
- Lederpolsterung Riviera in Sand-Grey¹
- Rückfahrkamera
- Seitenscheiben hinten und Heckscheibe dunkel getönt
- Toter-Winkel-Warner

INITIALE PARIS (zusätzlich bzw. abweichend zu Intens)

- 19-Zoll-Leichtmetallräder Initiale Paris, glanzgedreht
- Adaptives Fahrwerk
- Akustik-Verglasung
- BOSE Surround-System mit 13 Lautsprechern³
- Dynamische Allradlenkung 4CONTROL
- Einparkhilfe vorne und hinten sowie an den Seiten (360 Grad)
- Elektrische Heckklappe mit Fußsensor (nur für Grandtour)
- Fahrer- und Beifahrersitz elektrisch einstellbar (10-fach), belüftet, mit ausziehbarer Oberschenkelauflage, Memory-Funktion, Massagefunktion und elektrischer Lordosenstütze
- Head-up-Display
- Nappalederpolsterung Initiale Paris⁴
- Notbremsassistent
- Rückfahrkamera
- Seitenscheiben hinten und Heckscheibe dunkel getönt
- Sicherheitsabstand-Warner
- Toter-Winkel-Warner

¹ Sitzwangen und Sitzmittelbahn in Leder

² Schließen erfolgt manuell

³ Bei Grandtour mit 12 Lautsprechern

⁴ Vollnarbiges Rindsleder, strapazierfähig, atmungsaktiv, weich und äußerst geschmeidig. Sitzwangen, Sitzmittelbahn und Kopfstützen in Leder

Optionspakete

	LIFE	INTENS	SONDERMODELL ELYSÉE	INITIALE PARIS
Komfort-Paket • Einparkhilfe vorne und hinten • Fahrer- und Beifahrersitz beheizbar • Innenrückspiegel automatisch abblendend	350,- €	●	●	●
Visio Plus-Paket • Fernlichtassistent • Spurhalte-Warner • Verkehrszeichenerkennung mit Geschwindigkeitswarner	550,- €	●	●	●
Winter-Paket • Beheizbares Lenkrad • Scheinwerferreinigungsanlage	350,- €	350,- €	350,- €	350,- €
Safety Plus-Paket • Notbremsassistent • Sicherheitsabstand-Warner	–	550,- €	550,- €	●
City Plus-Paket • Einparkhilfe vorne und hinten sowie an den Seiten (360 Grad) • Elektrische Heckklappe mit Fußsensor ¹ • Rückfahrkamera • Toter-Winkel-Warner	–	850,- €	●	–
Cruising-Paket² • Adaptiver Tempopilot ACC (bis 150 km/h) ³ • Head-up-Display	–	850,- €	850,- €	–
4CONTROL-Paket • 19-Zoll-Leichtmetallräder „Mercurius“, glanzgedreht ⁴ • Adaptives Fahrwerk • Dynamische Allradlenkung 4CONTROL	–	1.700,- €	1.500,- €	–
Komfort Plus-Paket (nur für Coupé-Limousine) • Easy-Park-Assistent: Automatisches Einparken • Elektrische Heckklappenöffnung mit Fußsensor ⁵	–	–	–	850,- €

ACC = Adaptive Cruise Control

¹ Coupé-Limousine mit Heckklappenöffnung. Schließen erfolgt manuell

² Nur in Verbindung mit Safety Plus-Paket

³ Die Funktion des serienmäßigen Tempopiloten entfällt

⁴ Nicht für Sondermodell Elysée

⁵ Schließen erfolgt manuell

● = Serie, – = nicht verfügbar

Unverbindliche Preisempfehlung der Renault Deutschland AG, inklusive der gesetzlichen MwSt., zzgl. Überführungs-/Transportkosten. Die Angaben über Preise, Lieferung und Leistungen entsprechen den zum Zeitpunkt der Drucklegung vorhandenen Kenntnissen. Änderungen sind vorbehalten. Ihr Renault Partner informiert Sie gerne.

Ausstattung

SICHERHEIT	SONDERMODELL			
	LIFE	INTENS	ELYSÉE	INITIALE PARIS
ABS und Bremsassistent	●	●	●	●
Antriebsschlupfregelung (ASR)	●	●	●	●
Automatische Aktivierung der Warnblinkanlage bei einer Notbremsung	●	●	●	●
Automatische Verriegelung der Türen während der Fahrt	●	●	●	●
Elektronische Parkbremse	●	●	●	●
ESP mit Berganfahrhilfe	●	●	●	●
ISOFIX/i-Size-Kindersitzbefestigung mit Top-Tether-Halterung an den äußeren Rücksitzen der 2. Sitzreihe	●	●	●	●
Reifendruckkontrollsystem	●	●	●	●
Sicherheitstrennnetz im Kofferraum (nur für Grandtour)	290,- €	290,- €	290,- €	290,- €
Airbags:				
- Anti-Submarining-Stützen in der 1. und 2. Sitzreihe (Außenplätze)	●	●	●	●
- Beifahrerairbag (deaktivierbar)	●	●	●	●
- Fahrer- und Beifahrerairbag	●	●	●	●
- Seitenairbags vorne	●	●	●	●
- Window-Airbags für die 1. und 2. Sitzreihe (Außenplätze)	●	●	●	●

● = Serie, ○ = Paketinhalt (s. S. 4), - = nicht verfügbar

Unverbindliche Preisempfehlung der Renault Deutschland AG, inklusive der gesetzlichen MwSt., zzgl. Überführungs-/Transportkosten. Die Angaben über Preise, Lieferung und Leistungen entsprechen den zum Zeitpunkt der Drucklegung vorhandenen Kenntnissen. Änderungen sind vorbehalten. Ihr Renault Partner informiert Sie gerne.

Ausstattung

AUSSTATTUNG AUSSEN	LIFE	INTENS	SONDERMODELL Elysée	INITIALE PARIS
4CONTROL-Schriftzug an der B-Säule	–	○ ¹	○ ¹	●
Chromfassungen an den Fenstern	●	●	●	●
Dachreling aus Aluminium (nur für Grandtour)	●	●	●	●
Kühlergrill mit Chromdekor	●	●	●	–
Kühlergrill mit Chromdekor und INITIALE-Schriftzug	–	–	–	●
Metallic-Lackierung	700,- €	700,- €	700,- €	700,- €
Metallic-Sonderlackierung Amethyst-Schwarz	–	–	–	900,- €
Türgriffe in Wagenfarbe	●	●	●	●
Außenspiegel:				
– elektrisch anklapp-, einstell- und beheizbar	●	●	●	–
– elektrisch anklapp-, einstell- und beheizbar mit Memory-Funktion	–	–	–	●
– in Wagenfarbe lackiert mit integriertem LED-Blinker	●	●	●	●
– mit integriertem LED-Begrüßungslicht	–	●	●	●
Räder und Reifen:				
– Ersatzrad ²	190,- €/● ³	190,- €/● ³	190,- €/● ³	190,- €/● ³
– Ganzjahresreifen ⁴	290,- €	290,- €	290,- €	–
– 17-Zoll-Leichtmetallräder Hera in Reifengröße 225/55 R17	●	0,- € ⁵	0,- € ⁵	–
– 18-Zoll-Leichtmetallräder Ceres, glanzgedreht in Reifengröße 245/45 R18	790,- €	●	–	–
– 18-Zoll-Leichtmetallräder Voyage, glanzgedreht in Reifengröße 245/45 R18	–	–	●	–
– 19-Zoll-Leichtmetallräder Mercurius, glanzgedreht in Reifengröße 245/40 R19	–	○	–	–
– 19-Zoll-Leichtmetallräder Initiale Paris, glanzgedreht in Reifengröße 245/40 R19	–	–	–	●
– Reifenreparaturset	●/– ⁶	●/– ⁶	●/– ⁶	●/– ⁶



17-Zoll-Leichtmetallrädern
Hera



18-Zoll-Leichtmetallrädern
Ceres, glanzgedreht



18-Zoll-Leichtmetallrädern
Voyage glanzgedreht



19-Zoll-Leichtmetallrädern
Mercurius, glanzgedreht



19-Zoll-Leichtmetallrädern
Initiale Paris, glanzgedreht

¹ Nur in Verbindung mit MULTI-SENSE 4CONTROL-Paket

² Die zulässige Höchstgeschwindigkeit mit montiertem Ersatzrad beträgt 80 km/h

³ Serienmäßig für ENERGY TCe 150 EDC und ENERGY TCe 200 EDC

⁴ Nur in Verbindung mit 17-Zoll-Leichtmetallrädern Hera

⁵ Nicht in Verbindung mit MULTI-SENSE 4CONTROL-Paket

⁶ Nicht für ENERGY TCe 150 EDC und ENERGY TCe 200 EDC

● = Serie, ○ = Paketinhalt (s. S. 4), – = nicht verfügbar

Unverbindliche Preisempfehlung der Renault Deutschland AG, inklusive der gesetzlichen MwSt., zzgl. Überführungs-/Transportkosten. Die Angaben über Preise, Lieferung und Leistungen entsprechen den zum Zeitpunkt der Drucklegung vorhandenen Kenntnissen. Änderungen sind vorbehalten. Ihr Renault Partner informiert Sie gerne.

AUSSTATTUNG INNEN	LIFE	INTENS	SONDERMODELL ELYSÉE	INITIALE PARIS
12-V-Steckdose in der Mittelkonsole sowie 2. Sitzreihe	●	●	●	●
Beleuchtetes Handschuhfach	●	●	●	●
Einstiegsleisten vorne und hinten aus Aluminium	–	●	●	●
Gekühltes Staufach unter der Mittelarmlehne vorne (nur bei Versionen mit EDC-Doppelkupplungsgetriebe)	●	●	●	●
Lederlenkrad, längs- und höhenverstellbar	●	●	●	–
Make-up-Spiegel auf Fahrer- und Beifahrerseite	●	●	●	●
Nappalederlenkrad, längs- und höhenverstellbar	–	–	–	●
Schalthebelknauf in Leder	●	●	●	–
Schalthebelknauf in Nappaleder	–	–	–	●
Innenraumharmonie und Dekorelemente:				
– Armaturenbrett (Oberseite) in Titanium Black	●	●	●	●
– Armaturenbrett (Stirnseite) und Elemente der Türverkleidung in Titanium Black (ab Intens mit Ziernähten)	●	●	–	●
– Armaturenbrett (Stirnseite) und Elemente der Türverkleidung in Club Brown (mit Ziernähten)	–	○ ¹	–	–
– Armaturenbrett (Stirnseite) und Elemente der Türverkleidung in Sand Grey (mit Ziernähten)	–	–	●	○ ²
– Dekorleisten an Armaturenbrett, Mittelkonsole und Türen in Dekor Techno Sport	●	–	–	–
– Dekorleisten an Armaturenbrett, Mittelkonsole und Türen in Dekor Technic Chic	–	●	–	–
– Dekorleisten an Armaturenbrett, Mittelkonsole und Türen in Dekor Club Woodgrain	–	○ ³	–	–
– Dekorleisten an Armaturenbrett, Mittelkonsole und Türen in Dekor Elysée	–	–	●	–
– Dekorleisten an Armaturenbrett, Mittelkonsole und Türen in Dekor Grey Woodgrain	–	–	–	●
FAHRERASSISTENZSYSTEME				
Adaptiver Tempopilot ACC (bis 150 km/h) ⁴	–	○	○	550,- €
Easy-Park-Assistent: Teilautomatisches Einparken	–	–	–	550,- € ⁵ /○
Einparkhilfe hinten	●	–	–	–
Einparkhilfe vorne und hinten	○	●	●	–
Einparkhilfe vorne und hinten sowie an den Seiten (360 Grad)	–	○	○	●
Fernlichtassistent	○	●	●	●
Licht- und Regensensor	●	●	●	●
Notbremsassistent	–	○	○	●
Rückfahrkamera	–	○	○	●
Sicherheitsabstand-Warner	–	○	○	●
Spurhalte-Warner	○	●	●	●
Tempopilot mit Geschwindigkeitsbegrenzer	●	●	●	●
Toter-Winkel-Warner	–	○	○	●
Verkehrszeichenerkennung mit Geschwindigkeitswarner	○	●	●	●

ACC = Adaptive Cruise Control

¹ In Verbindung mit Lederpolsterung Riviera in Club Brown

² In Verbindung mit Nappalederpolsterung Initiale Paris in Chameleon Grey

³ In Verbindung mit Lederpolsterung Riviera

⁴ Die Funktion des serienmäßigen Tempopiloten entfällt

⁵ Nur für Grandtour

● = Serie, ○ = Paketinhalt (s. S. 4), – = nicht verfügbar

Unverbindliche Preisempfehlung der Renault Deutschland AG, inklusive der gesetzlichen MwSt., zzgl. Überführungs-/Transportkosten. Die Angaben über Preise, Lieferung und Leistungen entsprechen den zum Zeitpunkt der Drucklegung vorhandenen Kenntnissen. Änderungen sind vorbehalten. Ihr Renault Partner informiert Sie gerne.

Ausstattung

FAHRWERK	LIFE	INTENS	SONDERMODELL ELYSÉE	INITIALE PARIS
Adaptives Fahrwerk	–	○	○	●
Dynamische Allradlenkung 4CONTROL	–	○	○	●
KONNEKTIVITÄT				
3D Sound by Arkamys mit 8 Lautsprechern	●	●	●	–
7-Zoll-Touchscreen, horizontal in der Mittelkonsole positioniert	●	–	–	–
8,7-Zoll-Touchscreen, vertikal in der Mittelkonsole positioniert	–	●	●	●
Multifunktionales Tacho-Display: Personalisierbar in Art und Farbe der Darstellung	●	●	●	●
Zwei USB-Ladebuchsen und AUX-Anschluss in der 2. Sitzreihe	–	●	●	●
Renault R-LINK 2:				
– Integriertes Online-Multimediasystem mit Sprachsteuerung, Bluetooth-Freisprecheinrichtung, Radio mit Digitalempfang (DAB), Bluetooth-Medienstreaming, AUX- und zwei USB-Anschlüsse sowie SD-Kartensteckplatz (ab Intens)	●	●	●	●
– Navigationssystem mit Kartenmaterial für Europa und Echtzeit-Verkehrsinformationen (TomTom Traffic und TMC) ¹				
– Onlineverbindung und Zugang zum R-LINK-Store ¹				
– Smartphone-Integration via Apple CarPlay ² und Android Auto ²				
– Einsehen und Bearbeiten der Fahrzeugeigenschaften				
BOSE Surround Sound-System mit 13 Lautsprechern:³				
– Ein 8-cm-Mittel-Hochtöner (Centrefill) im Armaturenbrett, zwei 2,5-cm-Neodym-Hochtöner an den Seiten des Armaturenbretts, zwei 16,5-cm-Lautsprecher in den vorderen Türen, zwei 2,5-cm-Neodym-Hochtöner und zwei 16,5-cm-Lautsprecher in den hinteren Türen, zwei 7-cm-Mittel-Hochtöner und zwei 15x23-cm-Tieftöner in der Heckablage (für Grandtour mit Subwoofer im Kofferraum anstelle der 15x23-cm-Tieftöner)	–	1.100,- €	1.100,- €	●
– Digitaler Verstärker mit BOSE Digital Signal Processing mit 7 Kanälen für maßgeschneiderte Equalisation				
– BOSE Centerpoint2 und SurroundStage Signalverarbeitung für 360°-Klangerlebnis auf allen Plätzen				
– CD MP3 Laufwerk im Handschuhfach				
– Active Noise Cancellation ⁴ : Reduziert Motorgeräusche im Innenraum durch gezielten Gegenschall				

¹ 36 Monate kostenlos – gültig ab der ersten Aktivierung des Dienstes nach Auslieferung. Danach kostenpflichtiges Abonnement über Ihren Renault Partner oder auf MY Renault möglich

² Kompatibel sind alle Smartphones ab Apple iPhone 5 und mit Android 5.0 oder höher. Apple CarPlay ist eine registrierte Marke der Apple Inc., Android ist eine registrierte Marke der Google Inc. Kompatibile Apps unter www.apple.com/de/ios/carplay oder www.android.com/auto

³ Bei Grandtour mit 12 Lautsprechern

⁴ Nur für ENERGY dCi 160 EDC

● = Serie, ○ = Paketinhalt (s. S. 4), – = nicht verfügbar

Unverbindliche Preisempfehlung der Renault Deutschland AG, inklusive der gesetzlichen MwSt., zzgl. Überführungs-/Transportkosten. Die Angaben über Preise, Lieferung und Leistungen entsprechen den zum Zeitpunkt der Drucklegung vorhandenen Kenntnissen. Änderungen sind vorbehalten. Ihr Renault Partner informiert Sie gerne.

KOMFORT	SONDERMODELL			
	LIFE	INTENS	ELYSÉE	INITIALE PARIS
2-Zonen-Klimaautomatik mit Partikel- und Aktivkohle-Filter sowie Beschlagsensor	●	●	●	●
Akustik-Verglasung der Windschutzscheibe	●	●	●	●
Akustik-Verglasung der Seitenscheiben	–	–	–	●
Beheizbares Lenkrad	○	○	○	○
Eco-Modus zur Reichweitenoptimierung	●	●	●	●
Elektrische Fensterheber vorne und hinten	●	●	●	●
Elektrische Heckklappe mit Fußsensor (nur für Grandtour)	–	○	●	●
Elektrische Heckklappenöffnung mit Fußsensor ¹ (nur für Coupé-Limousine)	–	○	●	○
Head-up-Display	–	○	○	●
Keycard Handsfree: Automatische Entriegelung von Türen und/oder Heckklappe bei Annäherung, Starten per Knopfdruck	●	●	●	●
Luftauslässe für die 2. Sitzreihe	●	●	●	●
MULTI-SENSE: Individuelle Einstellung der Fahrzeugcharakteristik	●	●	●	●
Rückfahrkamera	–	○	○	●
Servolenkung, geschwindigkeitsabhängig	●	●	●	●
Zentralverriegelung	●	●	●	●

LICHT UND SICHT

Begrüßungslicht und Ambientebeleuchtung	–	●	●	●
Beheizbare Heckscheibe	●	●	●	●
Innenrückspiegel automatisch abblendend	○	●	●	●
Licht- und Regensensor	●	●	●	●
Panorama-Glas-Schiebedach	1.100,- €	1.100,- €	1.100,- €	1.100,- €
Seitenscheiben hinten und Heckscheibe dunkel getönt	–	250,- €	●	●
Sonnenjalousien an den hinteren Seitenfenstern (nur für Grandtour)	–	●	●	●
Sun Protect Windschutzscheibe mit integrierter Reflexionsschicht	●	●	●	●
Scheinwerfer:				
– LED-Tagfahrlicht vorne	●	●	●	●
– Fernlichtassistent	○	●	●	●
– Halogen-Scheinwerfer	●	–	–	–
– Nebelscheinwerfer inkl. Abbiegelicht	● ²	●	●	●
– Scheinwerferreinigungsanlage	○	○	○	○
– Voll-LED-Scheinwerfer LED Pure Vision	1.100,- €	●	●	●

¹ Schließen erfolgt manuell

² Abbiegelicht nur in Verbindung mit Voll-LED-Scheinwerfer LED Pure Vision

● = Serie, ○ = Paketinhalt (s. S. 4), – = nicht verfügbar

Ausstattung

SITZE	LIFE	INTENS	SONDERMODELL Elysée	INITIALE PARIS
Rücksitzbank asymmetrisch umklappbar (60/40) mit Durchladeklappe in der Mitte	●	●	●	●
Mittelarmlehne vorne und hinten mit Staufach	●	●	●	●
Sitze und Polsterung für Life:				
– Fahrer- und Beifahrersitz beheizbar	○			
– Beifahrersitz höhenverstellbar mit Lordosenstütze	●			
– Fahrersitz höhenverstellbar mit Massagefunktion und elektrischer Lordosenstütze	●			
– Stoffpolsterung Life in Titanium Black	●			
Sitze und Polsterung für Intens:				
– Fahrer- und Beifahrersitz beheizbar		●		
– Beifahrersitz höhenverstellbar mit Lordosenstütze		●		
– Fahrersitz höhenverstellbar mit Massagefunktion und elektrischer Lordosenstütze		●		
– Fahrer- und Beifahrersitz elektrisch einstellbar (6-fach), belüftet, mit Massagefunktion, elektrischer Lordosenstütze und Memory-Funktion auf Fahrerseite			○ ¹	
– Stoffpolsterung Intens in Titanium Black mit Seitenwangen in Lederoptik		●		
– Lederpolsterung Riviera in Club Brown oder Titanium Black ²				2.250,- €
Sitze und Polsterung für Sondermodell Elysée:				
– Fahrer- und Beifahrersitz beheizbar			●	
– Fahrer- und Beifahrersitz elektrisch einstellbar (6-fach), belüftet, mit Massagefunktion, elektrischer Lordosenstütze und Memory-Funktion auf Fahrerseite			●	
– Lederpolsterung Riviera in Sand-Grey ²			●	
Sitze und Polsterung für Initiale Paris:				
– Fahrer- und Beifahrersitz beheizbar				●
– Fahrer- und Beifahrersitz elektrisch einstellbar (10-fach), belüftet, mit ausziehbarer Oberschenkelauflage, Massagefunktion, elektrischer Lordosenstütze und Memory-Funktion auf Fahrerseite				●
– Nappalederpolsterung Initiale Paris in Titanium Black oder Chameleon Grey ³				●
– Relax-Kopfstützen in der 1. Sitzreihe				●

¹ In Verbindung mit Lederpolsterung Riviera

² Sitzwangen und Sitzmittelbahn in Leder

³ Vollnarbiges Rindsleder, strapazierfähig, atmungsaktiv, weich und äußerst geschmeidig. Sitzwangen, Sitzmittelbahn und Kopfstützen in Leder

● = Serie, ○ = Paketinhalt (s. S. 4), – = nicht verfügbar

Unverbindliche Preisempfehlung der Renault Deutschland AG, inklusive der gesetzlichen MwSt., zzgl. Überführungs-/Transportkosten. Die Angaben über Preise, Lieferung und Leistungen entsprechen den zum Zeitpunkt der Drucklegung vorhandenen Kenntnissen. Änderungen sind vorbehalten. Ihr Renault Partner informiert Sie gerne.

Service und Garantie

Renault Service rund ums Auto Renault Kundenbetreuung

Sollten Sie Fragen zu Produkt- und Serviceleistungen haben, steht Ihnen die Renault Kundenbetreuung zur Verfügung:
– unter Telefon 02232 737600, Montag bis Donnerstag von 8.00 Uhr bis 18.00 Uhr bzw. Freitag von 8.00 Uhr bis 17.00 Uhr
– per E-Mail an dialog.deutschland@renault.de

Service-Netz

Mit etwa 1.000 Kundendienststellen eins der größten Service-Netze in Deutschland und europaweit 16.000 Stationen. Für den Fall der Fälle: Renault Assistance – europaweit¹ und rund um die Uhr. Zentrale Rufnummer aus dem Inland: 01806 365 365 (0,20 EUR/Verbindung aus dem Festnetz, max. 0,60 EUR/Verbindung aus dem Mobilfunknetz). Aus dem Ausland: +49 2232 737800

Renault Bank: Finanzierung, Leasing und Full-Serviceprodukte²

Die verschiedenen Finanzierungsangebote der Renault Bank verhelfen Ihnen Schritt für Schritt zum eigenen Auto. Mit Laufzeiten bis zu 96 Monaten und besonders niedrigem effektivem Jahreszins. Natürlich können Sie auch einen neuen Renault fahren, ohne ihn zu kaufen: mit einem Leasingvertrag der Renault Leasing zu attraktiven Konditionen und günstigen monatlichen Raten. Für Ihre Flotte bieten wir Ihnen darüber hinaus ein professionelles Full-Service-Leasing und Fuhrparkmanagement an: Mit individuell kombinierbaren Service-Modulen können Sie Ihren Fuhrpark spürbar rentabler managen. Dies gilt für bestehende Fuhrparks genauso wie für Fuhrparkerweiterungen und -umstellungen. Mehr Infos? Wenden Sie sich einfach an den Renault Partner in Ihrer Nähe.

Renault Versicherungs-Service²


Alle Sicherheiten, die Sie zum entspannten Fahrvergnügen brauchen, bietet Ihnen der Renault Versicherungs-Service mit Angeboten, die weit über die Kfz-Haftpflicht- und Kaskoversicherung hinausgehen, wie z. B. der Extraschutz SECURPLUS, der Ratenschutz oder die GAP-Versicherung. Eine individuelle Beratung erhalten Sie bei Ihrem teilnehmenden Renault Partner.


Entdecken Sie MY Renault


Ihr persönlicher Kundenbereich im Internet bietet Ihnen viele Vorteile, wie

- Kontaktdaten Ihres Renault Partners auf einen Klick
- Wartungsprogramm für Ihre Renault Fahrzeuge
- Benachrichtigungsfunktion für anstehende Wartungstermine
- Die nächsten Renault Events im Überblick
- Attraktive Service- und Zubehörangebote
- Monatliche Gewinnspiele
- e-Newsletter auf Wunsch

Melden Sie sich am besten gleich an! www.renault.de/my-renault

 LIKEN und auf dem Laufenden bleiben:
facebook.com/RenaultDeutschland

 FOLGEN und mitreden: #TalismanDE
twitter.com/RenaultDE

 ABONNIEREN und kein Highlight verpassen:
youtube.com/RenaultDE

Renault Service-Verträge²

Beim Kauf eines Neufahrzeugs haben Sie die Möglichkeit, einen Service-Vertrag abzuschließen. Folgende Produkte stehen Ihnen zur Auswahl (Laufzeiten und Laufleistungen sind ab Erstzulassung gerechnet):

- Renault Wartungspaket (Vorgeschriebene Wartungsarbeiten bis zu 60 Monaten bzw. 200.000 km)
- Renault Full-Service (Wartungspaket sowie Verschleißarbeiten und HU bis zu 60 Monaten bzw. 200.000 km)

Renault Garantie²

- **5 Jahre Garantie: 3 Jahre Renault Neuwagengarantie und 2 Jahre Renault Plus Garantie (Anschlussgarantie nach der Neuwagengarantie) gem. Vertragsbedingungen für 60 Monate bzw. 100.000 km ab Erstzulassung.**
 - Alle Modelle ab Zulassungsdatum Januar 2003 (außer MASTER Maxi) mit lebenslanger Mobilitätsgarantie.
 - Bis zu 12 Jahre Garantie gegen Korrosion von innen nach außen, abhängig vom Fahrzeugtyp.
 - 3 Jahre Lackgarantie.
 - Die Wartungsintervalle sind abhängig von der Motorisierung Ihres Fahrzeugs.
- Zu Details fragen Sie bitte Ihren Renault Partner.



Renault Bank – Deutscher Fairness-Preis 2016, verliehen im Oktober 2016 vom Deutschen Institut für Service-Qualität

¹ Bei Unfällen nur deutschlandweit gültig

² Fragen Sie bitte Ihren Renault Partner nach den genauen Bedingungen für Garantie und Service

Zubehör¹

INNEN

FÜR ALLE AUSSTATTUNGSNIVEAUS

Premium Textilfußmatten (4-teiliges Set für vorne und hinten)	67,- €
Gummimatten (4-teiliges Set für vorne und hinten)	64,- €
Jackenhalter für die Kopfstütze	55,- €
Raucherpaket (Zigarettenanzünder und Aschenbecher)	20,- €
Elektronisches Fahrtenbuch	189,- €
Focal Music Premium 8.1 Soundsystem	859,- €
Tablethalterung (7–10 Zoll)	74,- €
Ladekantenschutz Edelstahl (für Limousine)	99,- €
Ladekantenschutz Edelstahl (für Grandtour)	109,- €
Kofferraumteppich (beidseitig verwendbar Textil/Gummi)	49,- €
Kofferraumwanne	89,- €
Kofferraumschutz Easyflex	169,- €
Vertikales Gepäcknetz (mit drei separaten Fächern; für Grandtour)	45,- €
Horizontales Gepäcknetz (Befestigung am Kofferraumboden)	45,- €
Sonnenschutz (Komplettpaket, 5-teiliges Set, für Limousine)	139,- €
Sonnenschutz (2-teiliges Set für die hinteren Seitenscheiben)	75,- €
Sonnenschutz (Komplettpaket, 5-teiliges Set, für Grandtour)	129,- €
Beleuchtete Einstiegsleisten (Renault Schriftzug, 2-teiliges Set für vorne)	199,- €
Trenngitter (für Grandtour)	159,- €
Standheizung inkl. Bedienelement ²	ab 1.111,- €

AUSSEN

Quick Fix Aluminium Dachträger	249,- €
Anhängekupplung, einklappbar (inklusive E-Satz) ³	1.049,- €
Anhängekupplung, feststehend (inklusive E-Satz, für Limousine)	499,- €
Anhängekupplung, feststehend (inklusive E-Satz, für Grandtour)	549,- €
Einparkhilfe vorne	279,- €
Heckspoiler	169,- €
17-Zoll-Leichtmetallfelgen RC30 Kristallsilber oder Himalaya Grau (im Satz) ⁴ (auch als Leichtmetallwinterkomplattrad verfügbar)	ab 619,- €
18-Zoll-Leichtmetallfelgen B32 Kristallsilber oder Himalaya Grau (im Satz) ⁴ (auch als Leichtmetallwinterkomplattrad verfügbar)	ab 849,- €
Schneeketten 215/60R16	ab 89,- €
Schneeketten 225/55R17	ab 119,- €
Schneesocken 215/60R16 oder 245/40R19	79,- €
Winterkomplettreäder Leichtmetall, im Satz (4 Räder, in verschiedenen Größen und Designs) ⁴	ab 1.279,- €

MERCHANDISING

Modellauto Talisman Limousine, Größe 3 Zoll, grau oder braun	6,50 €
Modellauto Talisman Limousine, Maßstab 1:43, Farbe grau, inkl. Geschenkbox	40,- €
Modellauto Talisman Grandtour, Maßstab 1:43, Farbe blau, inkl. Geschenkbox	40,- €

SERVICE

TomTom Traffic und Online-Konnektivität ^{5,6} für Renault R-LINK 2: Verkehrsinformationen in Echtzeit und Online-Konnektivität für den Zugang zum R-LINK Store. Im R-LINK Store finden Sie viele kostenfreie und zahlungspflichtige Apps, wie z. B. R-LINK-Tweet, Renault Assistance und Treibstoffpreise	
1-Jahres Abonnement	59,90 €
3-Jahres Abonnement	169,- €
Karten-Update Service Europa ⁶ : In der Regel stehen Ihnen damit zwei Updates des TomTom Kartenmaterials pro Jahr zur Verfügung	
1-Jahres Abonnement	119,- €
3-Jahres Abonnement	149,- €

¹ Preise ohne Montage

² Verfügbarkeit je nach Motorisierung

³ Bei Fahrzeugen mit „Elektrischer Heckklappe mit Fußsensor“ aus der Erstausrüstung und einer Zubehör-Anhängekupplung kann der Fußsensor nicht genutzt werden

⁴ Verfügbarkeit je nach Motorisierung und nur solange der Vorrat reicht

⁵ Bitte fragen Sie Ihren Renault Partner nach Details

⁶ Bei Ihrem Renault Partner sowie im R-LINK-Store des Kundenportals www.renault.de/my-renault zu erwerben

⁷ Paketpreisvorteil im Vergleich zur Summe der Einzelteile

Für weiteres Zubehör fragen Sie bitte Ihren Renault Partner oder besuchen Sie uns auf www.renault.de.

Zu den Preisen, Leistungen und allgemeinen Vertragsbedingungen dieser beruhigenden Service-Angebote, mit denen Sie sich ganz individuell absichern können, wird Sie Ihr Renault Partner gerne beraten. Oder besuchen Sie uns auf www.renault.de.

Technik und Fahrerassistenzsysteme

Adaptives Fahrwerk

Über eine Reihe verschiedener Sensoren analysiert die elektronische Fahrwerkabstimmung kontinuierlich die Fahrsituation und passt die Fahrzeugdämpfung entsprechend an. Die Kombination mit der Allradlenkung 4CONTROL ermöglicht eine außergewöhnliche Dynamik des Fahrwerks und vereint hohe Agilität mit Sicherheit. Das System passt sich den Straßenbedingungen, den Fahrverhältnissen (Geschwindigkeit, Lenkung, Bremsen usw.) und dem gewählten Renault MULTI-SENSE-Fahrmodus an.

Easy-Park-Assistent

Der Easy-Park-Assistent erleichtert das Einparken in Parklücken (Längsparken) und Parkboxen (Quer- und Schrägparken). Das System ermittelt zunächst, ob der freie Stellplatz groß genug ist (35 cm Platz nach vorne und nach hinten). Ist dies der Fall, legt das System den Lenkeinschlag fest und übernimmt die Steuerung der Lenkung. Der Fahrer muss nur noch Gaspedal, Bremse und Getriebe steuern. Die Funktion „Park Out“ unterstützt den Fahrer beim Ausfahren aus einer Parklücke.

MULTI-SENSE System

Das Renault MULTI-SENSE System ermöglicht die Abstimmung und individuelle Regelung der Fahrzeugtechnik, damit der Fahrer vollständig in ein neues, einzigartiges Erlebnis eintauchen kann. Es ermöglicht dem Fahrer, zwischen 5 verschiedenen Fahrmodi (Comfort, Sport, Neutral, Eco oder Personalisiert) auszuwählen.

Spurhalte-Warner

Der Spurhalte-Warner warnt den Fahrer, wenn er eine Fahrbahnmarkierung überfährt, ohne den Blinker zu setzen. In diesem Fall ertönt ein akustisches Warnsignal und auf der Instrumententafel wird ein entsprechendes Piktogramm angezeigt.

Adaptiver Tempopilot ACC (50–150 km/h)

Mit den Informationen des Frontradars passt der adaptive Tempopilot die Fahrzeuggeschwindigkeit automatisch so an, dass ein zuvor festgelegter Sicherheitsabstand zum vorausfahrenden Fahrzeug eingehalten wird. Wird dieser Abstand unterschritten, wirkt das System auf die Bremsen und den Motor ein und passt so die Geschwindigkeit an, um die Entfernung zum vorausfahrenden Fahrzeug zu vergrößern. Bei freier Straße beschleunigt das System das Fahrzeug bis zum Erreichen der eingestellten Höchstgeschwindigkeit.

Fernlichtassistent

Diese aktive Steuerung des Fernlichts ermöglicht eine Anpassung an die jeweilige Fahrsituation. Wenn ein Fahrzeug entgegenkommt, der Fahrer hinter einem anderen Fahrzeug fährt oder in eine geschlossene Ortschaft einfährt, schaltet das Fahrzeug ohne Eingreifen des Fahrers automatisch das Abblendlicht ein. Wenn die Situation dies zulässt, wird das Fernlicht wieder eingeschaltet. Das System wird automatisch aktiviert, wenn es dunkel ist, kein anderes Fahrzeug erkannt wird und die Fahrgeschwindigkeit über 45 km/h beträgt.

Notbremsassistent

Mithilfe des Notbremsassistenten wird der Fahrer zunächst gewarnt (optisches und akustisches Signal), wenn das Fahrzeug gebremst werden muss, um einen Aufprall zu verhindern oder abzumildern. Erfolgt keine oder keine ausreichende Bremsung, bremst dieser Assistent das Fahrzeug automatisch ab.

Toter-Winkel-Warner

Mit diesem System wird der Fahrer gewarnt, wenn sich ein Fahrzeug während der Fahrt im toten Winkel befindet. Sobald die (insgesamt 4) Sensoren einen sich bewegenden Gegenstand im Bereich des toten Winkels erkennen, wird der Fahrer über eine LED-Leuchte im entsprechenden Außenspiegel gewarnt.

Allradlenkung 4CONTROL

Die innovative Allradlenkung 4CONTROL sorgt für eine flüssige, agile Fahrweise, enorme Wendigkeit und leistet damit vor allem in der Stadt vorzügliche Dienste. Mit 4CONTROL reagiert das Fahrzeug dank der mitlenkenden Hinterachse schneller auf die Lenkvorgänge. Das System führt 100-mal in der Sekunde die Berechnung und Anpassung des Lenkeinschlags durch und gewährleistet so eine optimale Straßenlage.

Head-up-Display

Mit dem Head-up-Display werden alle wichtigen Informationen (Geschwindigkeit, Navigation, Warnmeldungen usw.) im Sichtfeld des Fahrers angezeigt. Die intuitive Anordnung sorgt dafür, dass der Fahrer nicht abgelenkt wird. Die farbige und hochauflösende Anzeige ist zentral oberhalb der Instrumententafel positioniert. Durch optimale Lesbarkeit sorgt sie für maximale Aufmerksamkeit und damit mehr Sicherheit.

Sicherheitsabstand-Warner

Mithilfe des Frontradars wird die Entfernung zwischen dem eigenen und dem vorausfahrenden Fahrzeug gemessen. Ist der eingehaltene Abstand zu kurz, warnt das System den Fahrer zunächst über ein optisches, dann über ein akustisches Signal und fordert ihn auf, einen ausreichenden Sicherheitsabstand zu wahren.

Verkehrszeichenerkennung

Die Frontkamera erkennt Verkehrszeichen und übermittelt die entsprechenden Informationen an das Navigationssystem. Die zulässige Höchstgeschwindigkeit wird an der Instrumententafel und auf dem Head-up-Display angezeigt.

Technik und Motorisierungen

TECHNISCHE DATEN

TALISMAN COUPÉ-LIMOUSINE

Abmessungen (in mm): Länge/Breite/Höhe	4.849/1.868 (2.081 mit Außenspiegeln)/1.463
Bodenfreiheit (in mm)	145
Wendekreis innen (in Meter)	11,6 (10,8 mit 4CONTROL)
Antriebsart	Vorderradantrieb
Stützlast/Dachlast (kg)	75/80
Sitzplätze	5
Kofferraum nach VDA-Norm	608/Maximales Volumen (bis Vordersitzhöhe) 1.022
Kraftstofftank (in Liter)	Super: 51 Diesel: 52 (47 mit 4CONTROL)
Gemischbildung	Super: Direkteinspritzung, Turbolader Diesel: Common-Rail-Direkteinspritzung, Turbolader; ENERGY dCi 160 EDC mit Twin-Turbolader

KRAFTSTOFFART	SUPER	SUPER	DIESEL	DIESEL	DIESEL	DIESEL
Motor	ENERGY TCe 150 EDC	ENERGY TCe 200 EDC	ENERGY dCi 110	ENERGY dCi 130	ENERGY dCi 130 EDC	ENERGY dCi 160 EDC
Getriebe	7-Gang Doppelkupplungs- getriebe EDC	7-Gang Doppelkupplungs- getriebe EDC	6-Gang	6-Gang	6-Gang Doppelkupplungs- getriebe EDC	6-Gang Doppelkupplungs- getriebe EDC
Max. Leistung, kW (PS) bei U/min	110 (150) 5.200	147 (200) 6.000	81 (110) 4.000	96 (130) 4.000	96 (130) 4.000	118 (160) 4.000
Hubraum, cm ³	1.618	1.618	1.461	1.598	1.598	1.598
Maximales Drehmoment, Nm bei (U/min)	220 1.750	260 2.500	260 1.750	320 1.750	320 1.750	380 1.750
Höchstgeschwindigkeit, km/h	210	237	190	205	205	215
Beschleunigung 0–100 km/h, s	9,6	7,6	11,9	10,4	10,8	9,4
Verbrauch ¹ , l/100 km						
– innerorts	7,5 [7,5]	7,5 [7,5]	4,0 [4,0]	4,5 [4,5]	4,8 [4,9]	5,0 [5,1]
– außerorts	4,6 [4,7]	4,6 [4,7]	3,4 [3,5]	3,5 [3,5]	3,9 [4,1]	4,1 [4,2]
– kombiniert	5,6 [5,8]	5,6 [5,8]	3,6 [3,7]	3,9 [3,9]	4,2 [4,4]	4,4 [4,5]
CO ₂ -Emission ¹ , g/km kombiniert	127 [130]	127 [130]	95 [96]	102 [102]	112 [115]	116 [118]
Effizienzklasse ²	B	B	A+	A+	A	A
Schadstoffarm nach Abgasnorm	Euro 6	Euro 6	Euro 6	Euro 6	Euro 6	Euro 6
Leergewicht ³ / Zulässiges Gesamtgewicht (kg)	1.505/ 2.030	1.505/ 2.030	1.462 [1.497]/ 1.987 [2.022]	1.505/ 2.030 [2.042]	1.556 [1.574]/ 2.081 [2.099]	1.593 [1.597]/ 2.118 [2.122]
Zulässige Anhängelast (kg) gebremst 12 % ⁴ / ungebremst	1.500/ 750	1.500/ 750	1.600/ 730	1.600/ 750	1.800/ 750	1.800/ 750
Zulässiges Gesamtzuggewicht (kg)	3.530	3.530	3.587 [3.622]	3.630 [3.642]	3.881 [3.899]	3.918 [3.922]
Wartungsdiagnose	Nutzungsabhängig, maximal alle 30.000 km oder einmal pro Jahr					

Alle Diesel-Motorisierungen mit Rußpartikelfilter

[] Werte in Klammern gelten für 18- bzw. 19-Zoll-Bereifung

EDC = Efficient Dual Clutch (Doppelkupplungsgetriebe)

ENERGY = Technologisches Paket zur Reduzierung des Verbrauchs, u.a. mit Start-Stopp-Automatik und Energy Smart Management (ESM), ein System zur Rückgewinnung von Bremsenergie.

¹ Die angegebenen Werte wurden nach den vorgeschriebenen Messverfahren VO(EG)715/2007 und § 2 Nr. 5, 6, 6a Pkw-EnVKV in der gegenwärtig geltenden Fassung und ohne Zusatzausstattung ermittelt. Die Angaben beziehen sich nicht auf ein einzelnes Fahrzeug und sind nicht Bestandteil des Angebots, sondern dienen allein Vergleichszwecken zwischen den verschiedenen Fahrzeugtypen

² Auf der Grundlage der gemessenen CO₂-Emissionen unter Berücksichtigung der Masse des Fahrzeugs ermittelt

³ Leergewicht mit Fahrer 68 kg, Gepäck 7 kg und Kraftstoffbehälter zu 90 % gefüllt, ermittelt nach der RL 92/21/EWG in der gegenwärtig geltenden Fassung. Sonderausstattungen und Zubehör erhöhen i. d. R. diesen Wert

⁴ Bei Einhaltung des zulässigen Gesamtzuggewichts

TECHNISCHE DATEN**TALISMAN GRANDTOUR**

Abmessungen (in mm): Länge/Breite/Höhe	4.865/1.868 (2.081 mit Außenspiegeln)/1.465
Bodenfreiheit (in mm)	145
Wendekreis innen (in Meter)	11,6 (10,8 mit 4CONTROL)
Antriebsart	Vorderradantrieb
Stützlast/Dachlast (kg)	75/80
Sitzplätze	5
Kofferraum nach VDA-Norm	572/Maximales Volumen (bis Dachhöhe) 1.681
Kraftstofftank (in Liter)	Super: 51 Diesel: 52 (47 mit 4CONTROL)
Gemischbildung	Super: Direkteinspritzung, Turbolader Diesel: Common-Rail-Direkteinspritzung, Turbolader; ENERGY dCi 160 EDC mit Twin-Turbolader

KRAFTSTOFFART**SUPER****SUPER****DIESEL****DIESEL****DIESEL****DIESEL**

Motor	ENERGY TCe 150 EDC	ENERGY TCe 200 EDC	ENERGY dCi 110	ENERGY dCi 130	ENERGY dCi 130 EDC	ENERGY dCi 160 EDC
Getriebe	7-Gang Doppelkupplungs- getriebe EDC	7-Gang Doppelkupplungs- getriebe EDC	6-Gang	6-Gang	6-Gang Doppelkupplungs- getriebe EDC	6-Gang Doppelkupplungs- getriebe EDC
Max. Leistung, kW (PS) bei U/min	110 (150) 5.200	147 (200) 6.000	81 (110) 4.000	96 (130) 4.000	96 (130) 4.000	118 (160) 4.000
Hubraum, cm ³	1.618	1.618	1.461	1.598	1.598	1.598
Maximales Drehmoment, Nm bei (U/min)	220 1.750	260 2.500	260 1.750	320 1.750	320 1.750	380 1.750
Höchstgeschwindigkeit, km/h	209	231	185	200	200	213
Beschleunigung 0–100 km/h, s	9,9	7,9	12,2	10,8	11,2	9,6
Verbrauch ¹ , l/100 km						
– innerorts	7,6 [7,8]	7,6 [7,8]	4,2 [4,1]	4,6 [4,8]	5,0 [5,0]	5,0 [5,1]
– außerorts	4,8 [4,9]	4,8 [4,9]	3,5 [3,6]	3,7 [3,8]	4,0 [4,2]	4,2 [4,3]
– kombiniert	5,8 [6,0]	5,8 [6,0]	3,7 [3,8]	4,0 [4,2]	4,4 [4,5]	4,5 [4,6]
CO ₂ -Emission ¹ , g/km kombiniert	132 [135]	132 [135]	98 [99]	106 [108]	115 [117]	118 [120]
Effizienzklasse ²	B	B	A+	A+	A	A
Schadstoffarm nach Abgasnorm	Euro 6	Euro 6	Euro 6	Euro 6	Euro 6	Euro 6
Leergewicht ³ /	1.565 [1.569]/	1.565 [1.569]/	1.502 [1.505]/	1.579 [1.591]/	1.611 [1.615]/	1.615/
Zulässiges Gesamtgewicht (kg)	2.140 [2.144]	2.140 [2.144]	2.073 [2.080]	2.152 [2.164]	2.184 [2.190]	2.190
Zulässige Anhängelast (kg) gebremst 12% ⁴ / ungebremst	1.850/ 750	1.850/ 750	1.850/ 750	1.850/ 750	1.850/ 750	1.850/ 750
Zulässiges Gesamtzuggewicht (kg)	3.640 [3.644]	3.640 [3.644]	3.673 [3.680]	3.752 [3.764]	3.984 [3.990]	3.990
Wartungsdiagnose	Nutzungsabhängig, maximal alle 30.000 km oder einmal pro Jahr					

Alle Diesel-Motorisierungen mit Rußpartikelfilter

[] Werte in Klammern gelten für 18- bzw. 19-Zoll-Bereifung

EDC = Efficient Dual Clutch (Doppelkupplungsgetriebe)

ENERGY = Technologisches Paket zur Reduzierung des Verbrauchs, u.a. mit Start-Stopp-Automat und Energy Smart Management (ESM), ein System zur Rückgewinnung von Bremsenergie.

¹ Die angegebenen Werte wurden nach den vorgeschriebenen Messverfahren VO(EG)715/2007 und § 2 Nrn. 5, 6, 6a Pkw-EnVKV in der gegenwärtig geltenden Fassung und ohne Zusatzausstattung ermittelt.

Die Angaben beziehen sich nicht auf ein einzelnes Fahrzeug und sind nicht Bestandteil des Angebots, sondern dienen allein Vergleichszwecken zwischen den verschiedenen Fahrzeugtypen

² Auf der Grundlage der gemessenen CO₂-Emissionen unter Berücksichtigung der Masse des Fahrzeugs ermittelt

³ Leergewicht mit Fahrer 68 kg, Gepäck 7 kg und Kraftstoffbehälter zu 90 % gefüllt, ermittelt nach der RL 92/21/EWG in der gegenwärtig geltenden Fassung. Sonderausstattungen und Zubehör erhöhen i. d. R. diesen Wert

⁴ Bei Einhaltung des zulässigen Gesamtzuggewichts

Den Renault TALISMAN intensiv erleben
auf www.renault.de



Wir haben alles darangesetzt, dass der Inhalt dieser Veröffentlichung am Tag der Drucklegung korrekt und auf dem neuesten Stand ist. Renault behält sich im Rahmen seiner Politik zur ständigen Verbesserung der Produkte das Recht vor, die Spezifikationen und die beschriebenen und abgebildeten Fahrzeuge jederzeit zu ändern. Diese Änderungen werden den Renault Partnern schnellstmöglich mitgeteilt. Bitte erfragen Sie die neuesten Informationen bei Ihrem Renault Partner. Alle Rechte sind vorbehalten. Der Nachdruck oder die Vervielfältigung, auch auszugsweise, ohne vorherige schriftliche Zustimmung von Renault ist verboten. Renault Deutschland AG, Postfach 50319 Brühl

Renault empfiehlt 

   renault.de



Diese Preisliste wurde auf
Papier aus verantwortungsvollen
Quellen gedruckt